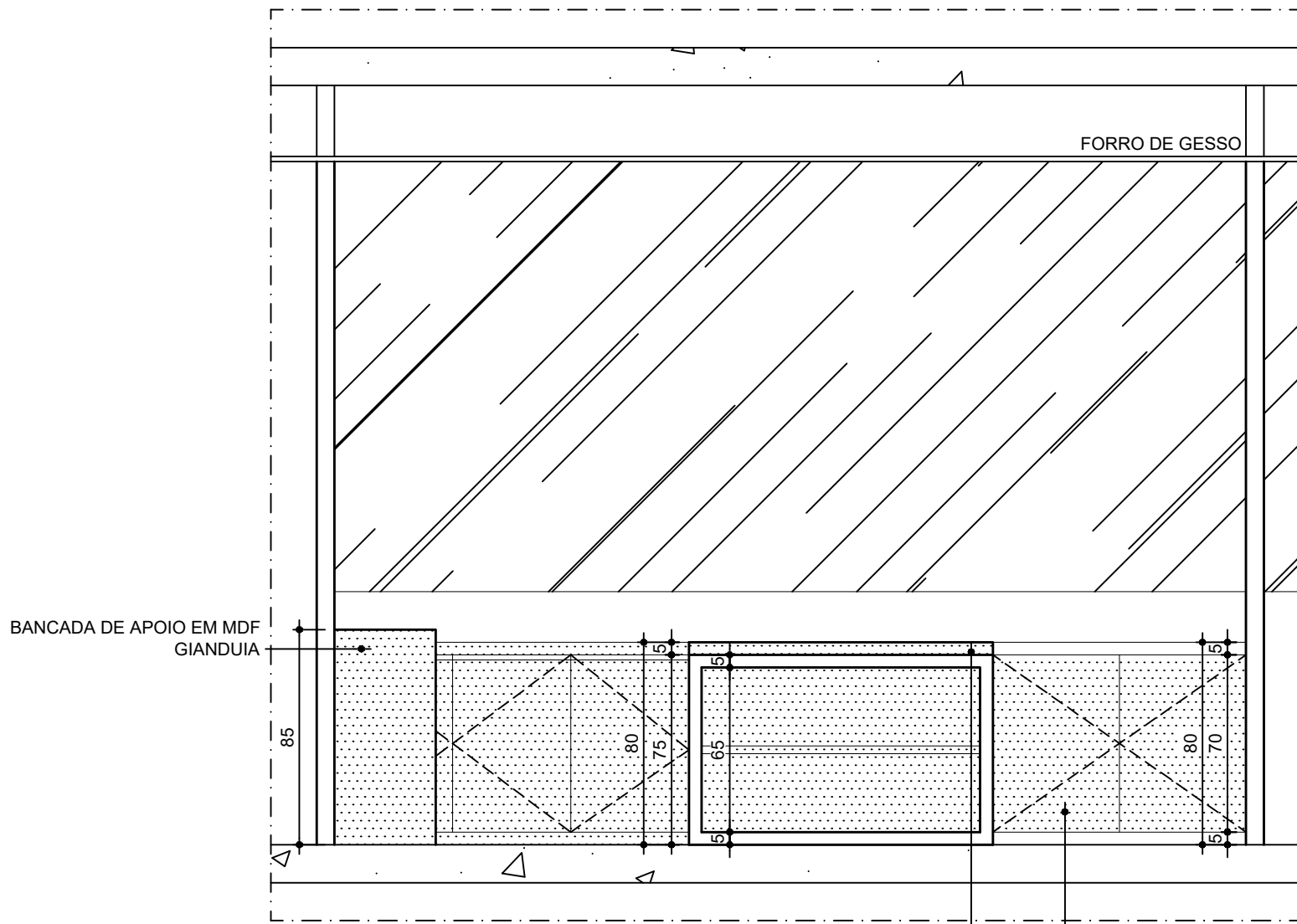


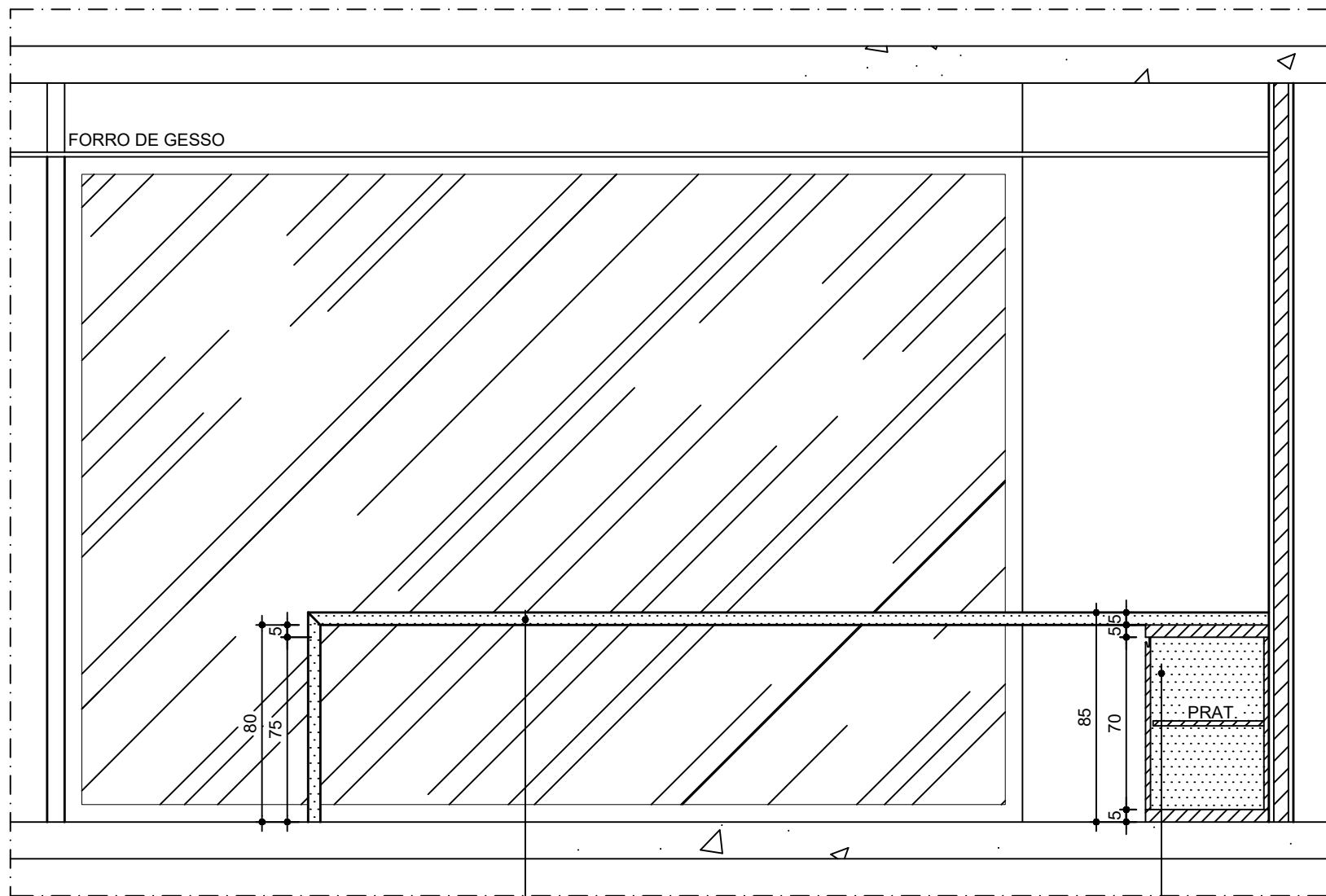
<b>CAMILE GUEDES</b> ARQUITETURA E INTERIORES	RUA OTONI ALVES, 381 - CENTRO - PEDRO LEOPOLDO/MG TEL: 3661-3932 E-mail: camile@camileguedesarquitetura.com		OBSERVAÇÕES: CONFERIR MEDIDAS NO LOCAL	
	CLIENTE: CÂMARA MUNICIPAL DE PEDRO LEOPOLDO	ARQUIVO: 136 DET. Marc. Contr. Finan. R.H.	COORD: CAMILE	FOLHA: 01/03
CONTÉM: DETALHAMENTO MARCENARIA	REVISÃO: 01 DATA: 14/12/2023	DESEN: JULIA	DATA: DEZ/2023	



**CORTE AA**  
ESCALA 1/25

MESA COM TAMPO EM MDF NOGUEIRA  
E PÉS EM QUADRO DE METALON 50X50MM  
A SER PINTADO EM TINTA ESMALTE COR  
PRETO - EMBUTIR PONTOS ELÉTRICOS  
NO TAMPO

ARMÁRIO EM MDF GIANDUIA COM PORTAS  
DE GIRO COM PUXADOR TIPO CAVA DE CADA  
LADO COM INTERIOR COM PRATELEIRA  
CENTRAL EM MDF BRANCO E CENTRO  
SEM PORTA COM UMA PRATELEIRA CENTRAL  
EM MDF GIANDUIA



**CORTE BB**  
ESCALA 1/25

BANCADA DE APOIO EM MDF  
GIANDUIA

ARMÁRIO EM MDF GIANDUIA COM PORTAS  
DE GIRO COM PUXADOR TIPO CAVA DE  
CADA LADO COM INTERIOR COM  
PRATELEIRA CENTRAL EM MDF BRANCO E  
CENTRO SEM PORTA COM UMA  
PRATELEIRA CENTRAL EM MDF GIANDUIA

**CAMILE GUEDES**  
ARQUITETURA E INTERIORES

RUA OTONI ALVES, 381 - CENTRO - PEDRO LEOPOLDO/MG  
TEL: 3661-3932 E-mail: camile@camileguedesarquitetura.com

OBSERVAÇÕES:  
CONFERIR MEDIDAS NO LOCAL

CLIENTE: CÂMARA MUNICIPAL DE PEDRO LEOPOLDO

ARQUIVO: 136 DET. Marc. Contr. Finan. R.H.

COORD: CAMILE

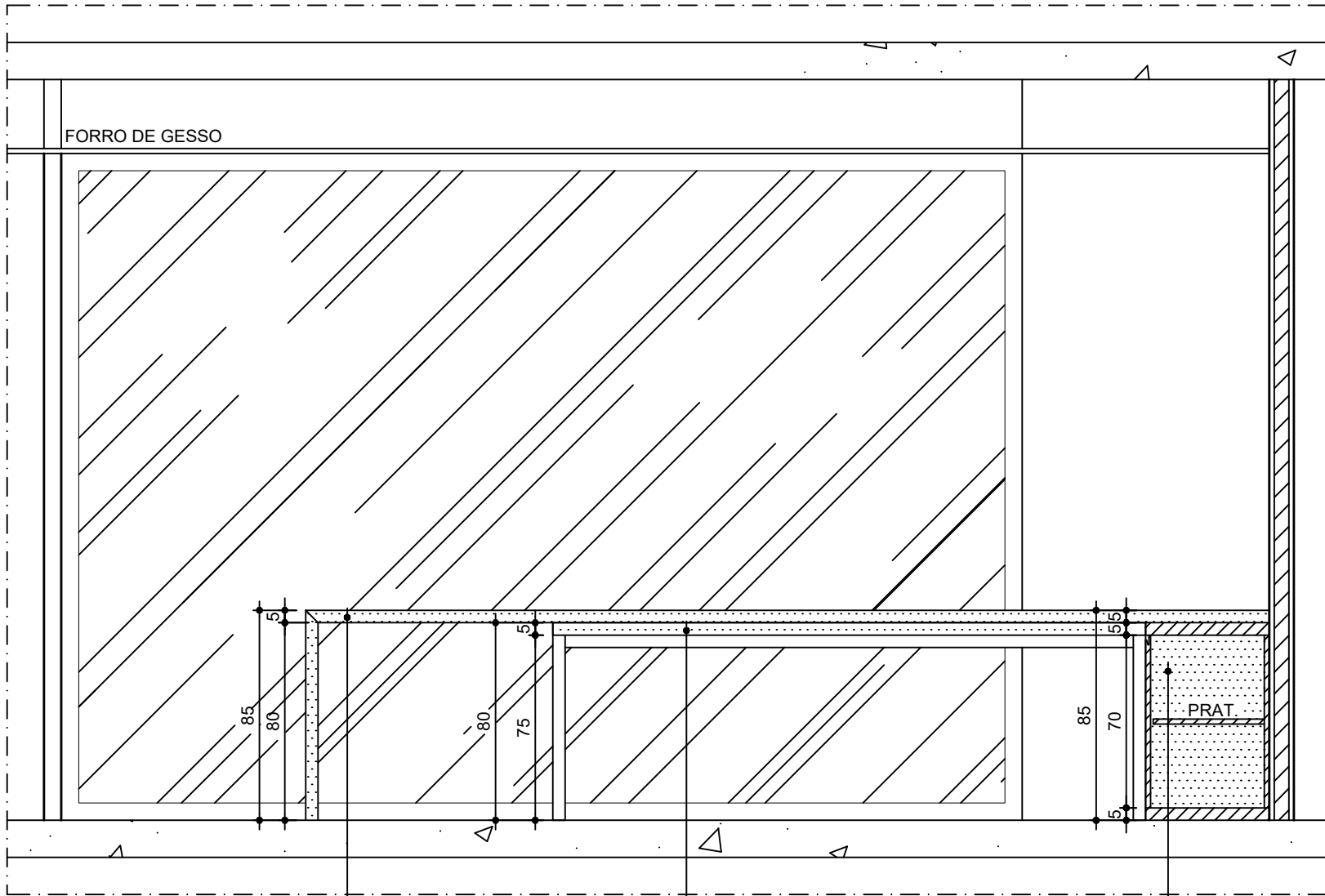
FOLHA: 02/03

CONTÉM: DETALHAMENTO MARCENARIA

REVISÃO: 01 DATA: 14/12/2023

DESEN: JULIA

DATA: DEZ/2023

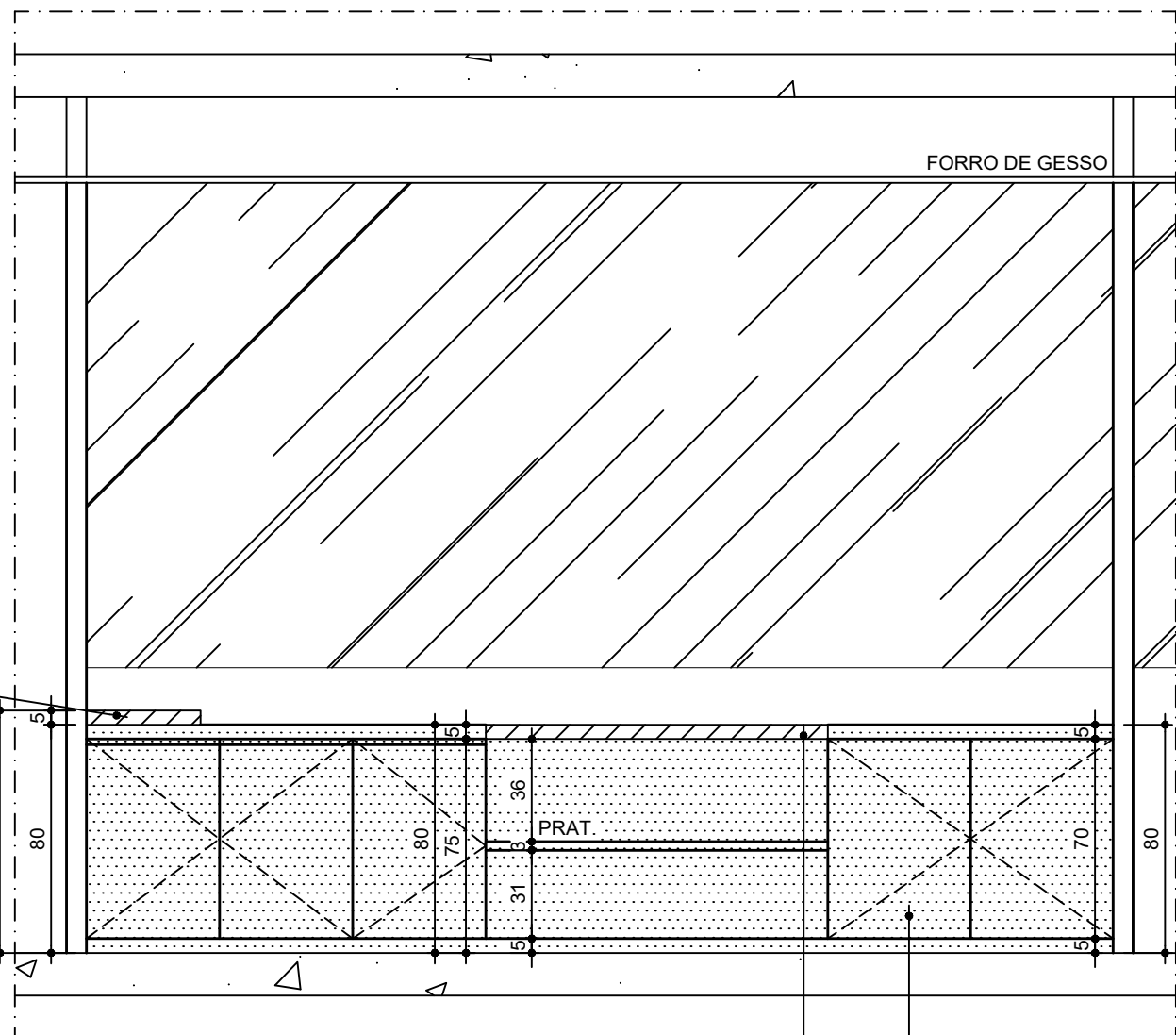


**CORTE CC**  
ESCALA 1/25

BANCADA DE APOIO EM MDF GIANDUIA

MESA COM TAMPO EM MDF NOGUEIRA E PÉS EM QUADRO DE METALON 50X50MM A SER PINTADO EM TINTA ESMALTE COR PRETO - EMBUTIR PONTOS ELÉTRICOS NO TAMPO

ARMÁRIO EM MDF GIANDUIA COM PORTAS DE GIRO COM PUXADOR TIPO CAVA DE CADA LADO COM INTERIOR COM PRATELEIRA CENTRAL EM MDF BRANCO E CENTRO SEM PORTA COM UMA PRATELEIRA CENTRAL EM MDF GIANDUIA



**CORTE AA**  
ESCALA 1/25

BANCADA DE APOIO EM MDF GIANDUIA NATURAL VELLUTO - DURATEX

MESA COM TAMPO EM MDF NOGUEIRA CAIENA - DURATEX E PÉS EM QUADRO DE METALON 50X50MM A SER PINTADO EM TINTA ESMALTE COR PRETO - EMBUTIR PONTOS ELÉTRICOS NO TAMPO

ARMÁRIO EM MDF GIANDUIA NATURAL VELLUTO - DURATEX COM PORTAS DE GIRO COM PUXADOR TIPO CAVA DE CADA LADO COM INTERIOR COM PRATELEIRA CENTRAL EM MDF BRANCO TX E CENTRO SEM PORTA COM UMA PRATELEIRA CENTRAL EM MDF GIANDUIA NATURAL VELLUTO - DURATEX

<b>CAMILE GUEDES</b> ARQUITETURA E INTERIORES	RUA OTONI ALVES, 381 - CENTRO - PEDRO LEOPOLDO/MG TEL: 3661-3932 E-mail: camile@camileguedesarquitetura.com		OBSERVAÇÕES: CONFERIR MEDIDAS NO LOCAL	
	CLIENTE: CÂMARA MUNICIPAL DE PEDRO LEOPOLDO	ARQUIVO: 136 DET. Marc. Contr. Finan. R.H.	COORD: CAMILE	FOLHA: 03/03
CONTÉM: DETALHAMENTO MARCENARIA	REVISÃO: 01 DATA: 14/12/2023	DESEN: JULIA	DATA: DEZ/2023	