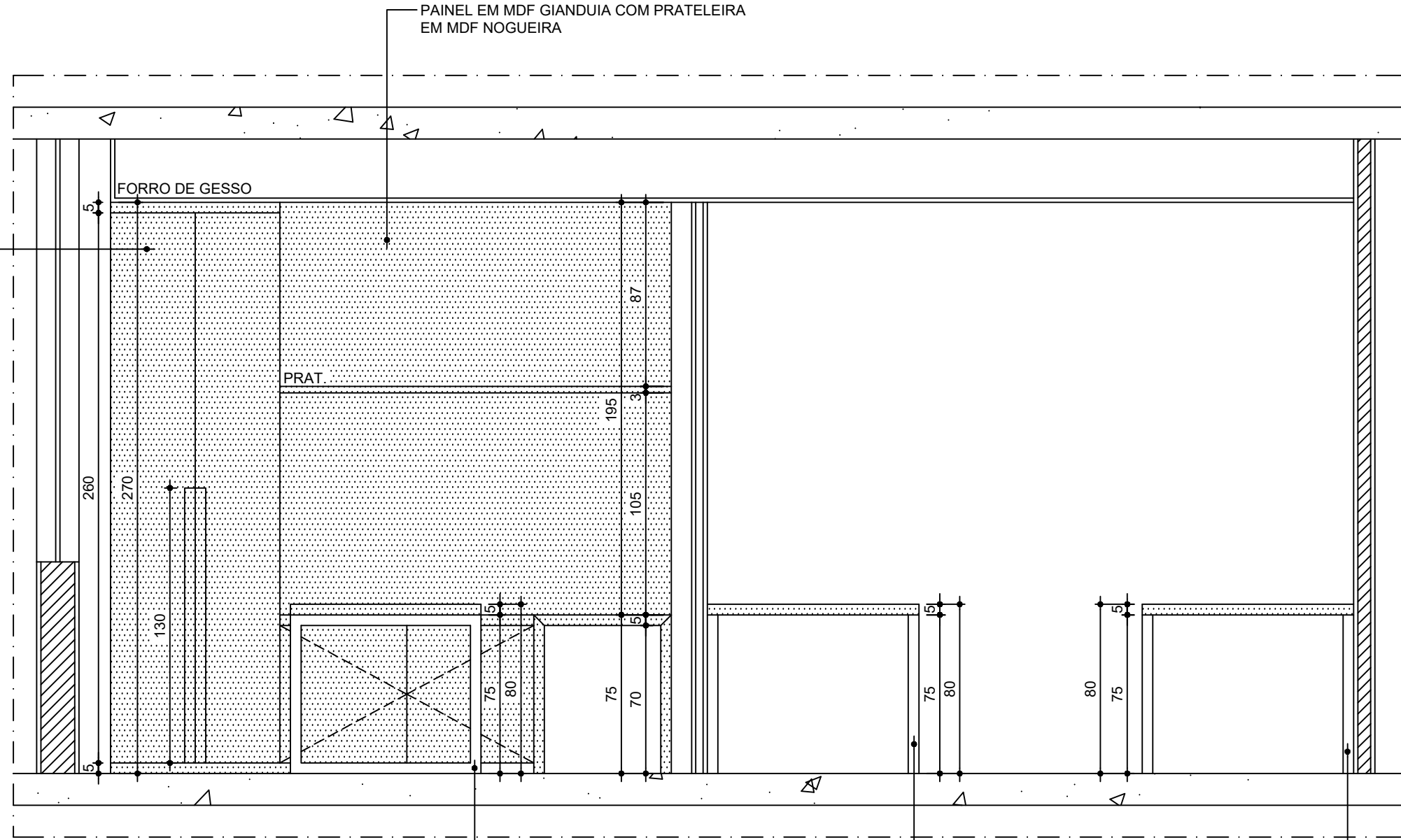


ARMÁRIO EM MDF GIANDUIA COM DUAS PORTAS DE GIRO COM PUXADOR TIPO CAVA NA VERTICAL E INTERIOR COM PRATELEIRAS EM MDF BRANCO



PAINEL EM MDF GIANDUIA COM PRATELEIRA EM MDF NOGUEIRA

FORRO DE GESSO

PRAT

CORTE AA
ESCALA 1/25

MESA COM TAMPO EM MDF NOGUEIRA E PÉ EM QUADRO DE METALON 50X50MM A SER PINTADO EM TINTA ESMALTE COR PRETO

MESA COM TAMPO EM MDF PRETO E PÉ EM QUADRO DE METALON 50X50MM A SER PINTADO EM TINTA ESMALTE COR PRETO

MESA COM TAMPO EM MDF PRETO E PÉ EM QUADRO DE METALON 50X50MM A SER PINTADO EM TINTA ESMALTE COR PRETO

CAMILE GUEDES
ARQUITETURA E INTERIORES
CLIENTE: CÂMARA MUNICIPAL DE PEDRO LEOPOLDO
CONTEM: DETALHAMENTO MARCENARIA

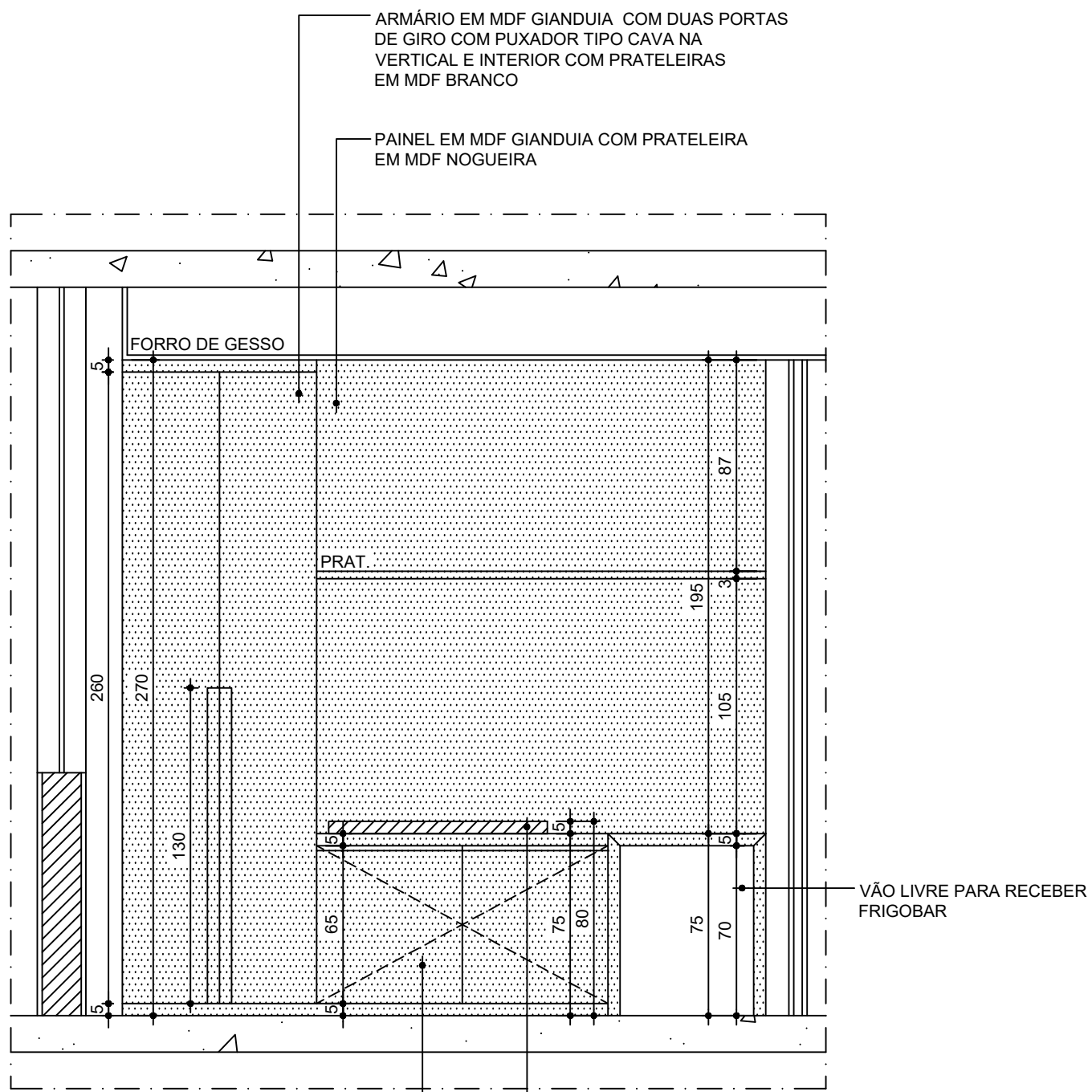
RUA OTONI ALVES, 381 - CENTRO - PEDRO LEOPOLDO/MG
TEL: 3661-3932 E-mail: camile@camileguedesarquitetura.com

ARQUIVO: 136 DET. Marc. Gabinete 02-07
REVISÃO: 01 DATA: 14/12/2023

COORD: CAMILE
DESEN: JULIA

FOLHA: 02/05
DATA: NOVI/2023

OBSERVAÇÕES: CONFERIR MEDIDAS NO LOCAL



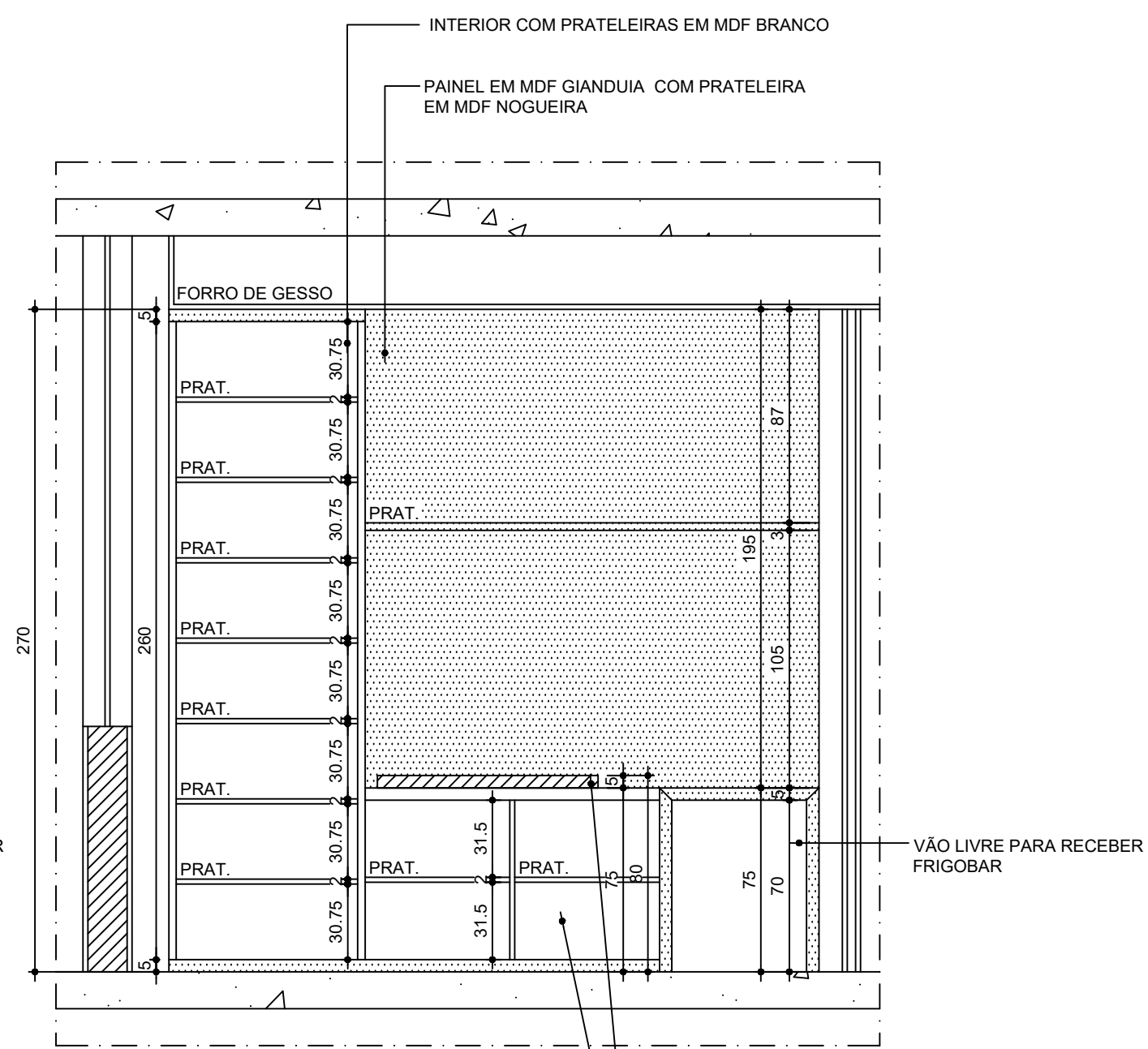
CORTE BB
ESCALA 1/25

ARMÁRIO EM MDF GIANDUIA COM DUAS PORTAS DE GIRO COM PUXADOR TIPO CAVA NA VERTICAL E INTERIOR COM PRATELEIRAS EM MDF BRANCO

PAINEL EM MDF GIANDUIA COM PRATELEIRA EM MDF NOGUEIRA

MESA COM TAMPO EM MDF NOGUEIRA E PÉ EM QUADRO DE METALON 50X50MM A SER PINTADO EM TINTA ESMALTE COR PRETO

ARMÁRIO EM MDF GIANDUIA COM DUAS PORTAS DE GIRO COM PUXADOR TIPO CAVA E INTERIOR COM PRATELEIRA CENTRAL EM MDF BRANCO



CORTE BB - INTERIOR DO ARMÁRIO
ESCALA 1/25

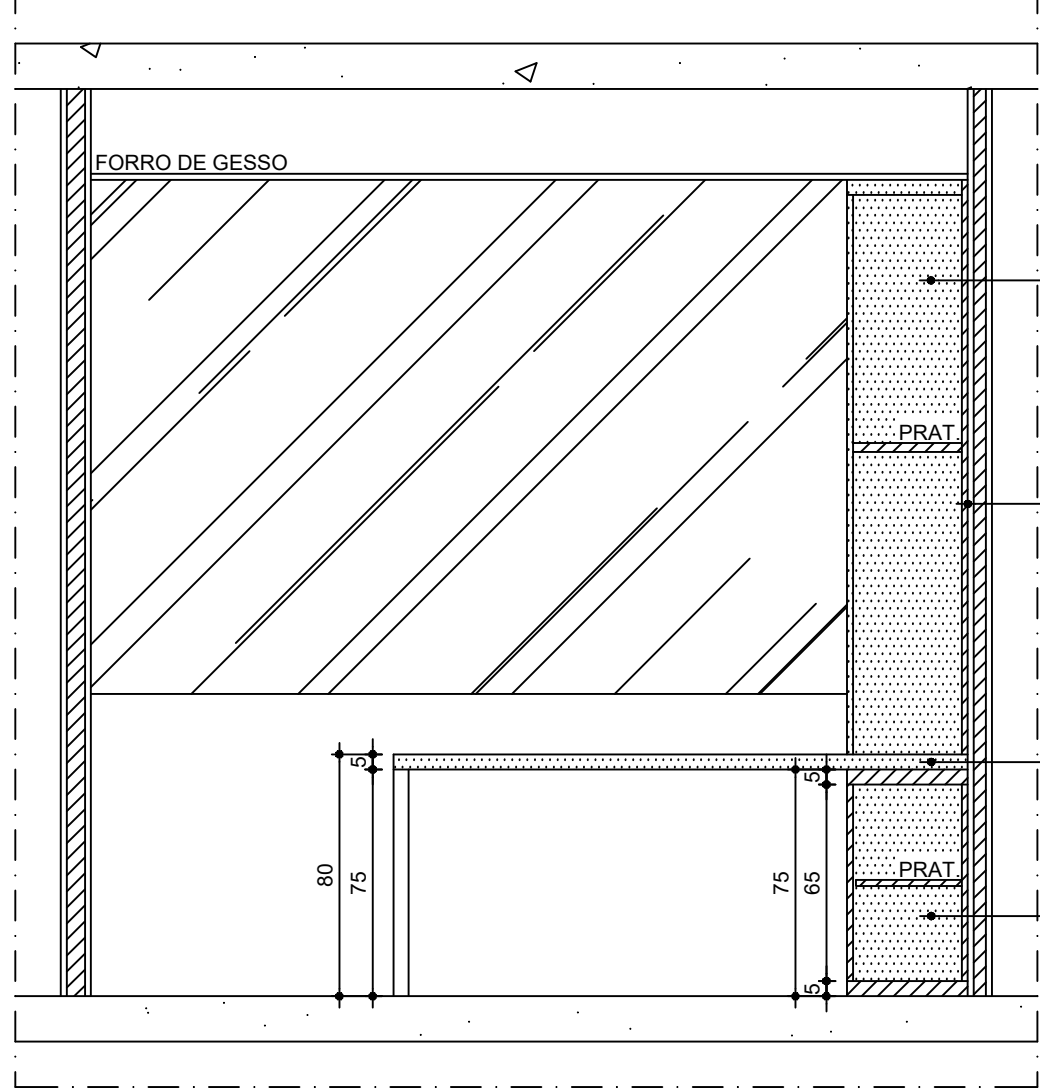
INTERIOR COM PRATELEIRAS EM MDF BRANCO

PAINEL EM MDF GIANDUIA COM PRATELEIRA EM MDF NOGUEIRA

MESA COM TAMPO EM MDF NOGUEIRA E PÉ EM QUADRO DE METALON 50X50MM A SER PINTADO EM TINTA ESMALTE COR PRETO

INTERIOR COM PRATELEIRA CENTRAL EM MDF BRANCO

OBSERVAÇÕES: CONFERIR MEDIDAS NO LOCAL	
CAMILE GUEDES ARQUITETURA E INTERIORES	RUA OTONI ALVES, 381 - CENTRO - PEDRO LEOPOLDO/MG TEL: 3661-3932 E-mail: camile@camileguedesarquitetura.com
CLIENTE: CÂMARA MUNICIPAL DE PEDRO LEOPOLDO	COORD: CAMILE FOLHA: 03/05
CONTÉM: DETALHAMENTO MARCENARIA	ARQUIVO: 136 DET. Marc. Gabinete 02-07 REVISÃO: 01 DATA: 14/12/2023 DESEN: JULIA DATA: NOVI/2023




CORTE CC
 ESCALA 1/25

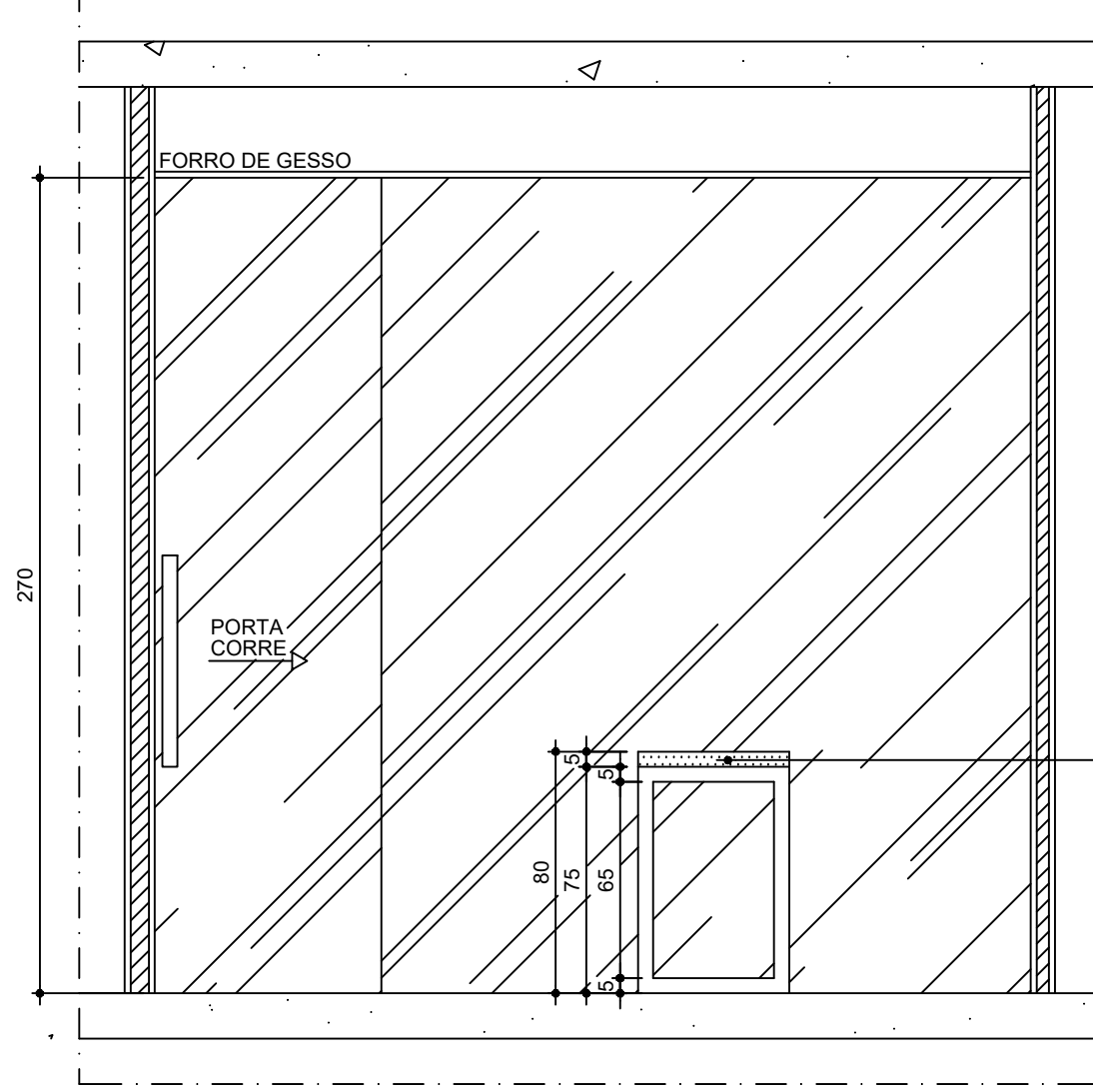
ARMÁRIO EM MDF GIANDUIA COM DUAS PORTAS DE GIRO COM PUXADOR TIPO CAVA NA VERTICAL E INTERIOR COM PRATELEIRAS EM MDF BRANCO

PAINEL EM MDF GIANDUIA COM PRATELEIRA EM MDF NOGUEIRA

MESA COM TAMPO EM MDF NOGUEIRA E PÉ EM QUADRO DE METALON 50X50MM A SER PINTADO EM TINTA ESMALTE COR PRETO

ARMÁRIO EM MDF GIANDUIA COM DUAS PORTAS DE GIRO COM PUXADOR TIPO CAVA E INTERIOR COM PRATELEIRA CENTRAL EM MDF BRANCO

CAMILE GUEDES		RUA OTONI ALVES, 381 - CENTRO - PEDRO LEOPOLDO/MG		OBSERVAÇÕES: CONFERIR MEDIDAS NO LOCAL	
ARQUITETURA E INTERIORES		TEL: 3661-3932 E-mail: camile@camileguedesarquitetura.com			
CLIENTE: CÂMARA MUNICIPAL DE PEDRO LEOPOLDO		ARQUIVO: 136 DET. Marc. Gabinete 02-07	COORD: CAMILE	FOLHA: 04/05	
CONTEM: DETALHAMENTO MARCENARIA		REVISÃO: 01	DATA: 14/12/2023	DESEN: JULIA	DATA: NOVI/2023




CORTE DD
 ESCALA 1/25

MESA COM TAMPO EM MDF PRETO
 E PÉ EM QUADRO DE
 METALON 50X50MM A SER PINTADO EM
 TINTA ESMALTE COR PRETO

CAMILE GUEDES ARQUITETURA E INTERIORES		RUA OTONI ALVES, 381 - CENTRO - PEDRO LEOPOLDO/MG TEL: 3661-3932 E-mail: camile@camileguedesarquitetura.com		OBSERVAÇÕES: CONFERIR MEDIDAS NO LOCAL	
CLIENTE: CÂMARA MUNICIPAL DE PEDRO LEOPOLDO		ARQUIVO: 136 DET. Marc. Gabinete 02-07	COORD: CAMILE	FOLHA: 05/05	
CONTEM: DETALHAMENTO MARCENARIA		REVISÃO: 01	DATA: 14/12/2023	DESEN: JULIA	DATA: NOVI/2023